



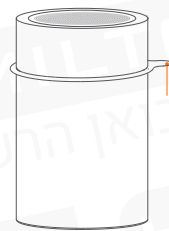
מדריך למשתמש
Mi Pocket Speaker 2

מקבוצת

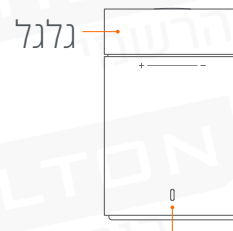
HEMILTON

היבואן הרשמי

1 הכרת המוצר



טבעת סיליקון
יש להסיר
לפני השימוש



גלגל

נורת חיווי

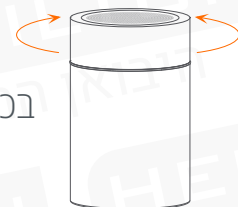


שקע טעינה

2 לחצנים, שקעים ונורות חיווי



לחץ על מנת לשוב.
לחץ על כל נקודה בגלגל

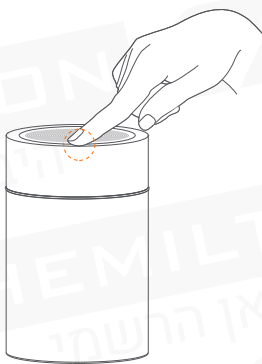


בכיוון השעון

נגד כיוון
השעון

סובב את הגלגל

3 צימוד לטלפון הנייד



1. הפעל את הרמקול - לחץ והחזק את הגלגל למשך 2 שניות. שחרר כאשר אתה שומע את החיווי הקולי. כאשר נורית החיווי מאירה לכחול, הרמקול מוכן לצימוד.

2. צימוד למכשיר הנייד: הפעל את ה- Bluetooth בטלפון הנייד ובחר באפשרות Mi Pocket Speaker 2. לאחר שתתחבר, יישמע חיווי קולי ונורית החיווי הכחולה תתחיל להבהב. בכדי להתחבר בפעם הבאה, פשוט הפעל את הרמקול ואת ה- Bluetooth בטלפון הנייד שלך.

4 צימוד למכשירים ניידים חדשים

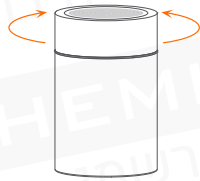
1. הפעל את הרמקול ולחץ פעמיים על הגלגל. כאשר תשמע את החיווי הקולי, הרמקול מוכן להתחבר לטלפון נייד חדש.

2. הפעל את ה- Bluetooth בטלפון הנייד החדש ובחר באפשרות Mi Pocket Speaker 2.

5 תכונות

כיוון עוצמת הקול

ניתן לשנות את עוצמת הקול במהלך שיחות והשמעת מוסיקה. סובבו את הגלגל בכיוון השעון כדי להגביר



את עוצמת הקול, ונגד כיוון השעון על מנת להנמיך.

* אם סיבוב הגלגל בכיוון השעון אינו מגביר את עוצמת הקול בצורה מספקת וודא שעוצמת השמע אינה מוגבלת בטלפון הנייד.

השמעת מוסיקה

לאחר שתתחבר, הרמקול ישמיע צלילים מהטלפון הנייד. ניתן לשלוט ברמקול באמצעות הטלפון הנייד.



מענה לשיחות נכנסות

כאשר הרמקול מחובר לטלפון הנייד, הוא יתריע על שיחות נכנסות. לחץ על הגלגל כדי לענות/לסיים שיחה.



טעינת הרמקול

נורית החיווי תהפוך לאדומה בזמן הטעינה. בסיום הטעינה נורית החיווי ותהפוך לכחולה. * השתמש במטען של 5 וולט. שימוש במתאמי טעינה אחרים עלול לגרום נזק חשמלי לרמקול.


אופן הפעלת הרמקול	פעולה רצויה
לחיצה על הגלגל כשהרמקול דולק	1. נגן / השהה 2. מענה / סיום שיחה
לחיצה כפולה על הגלגל כשהרמקול דולק	1. התנתקות מ-Bluetooth, כניסה למצב צימוד 2. התחברות להתקן האחרון במקרה והתנתק 3. דחיית שיחה נכנסת
לחיצה רציפה על הגלגל למשך 2 שניות	1. הדלקת הרמקול 2. כיבוי הרמקול
סיבוב הגלגל בכיוון השעון	הגברת עוצמת השמע
סיבוב הגלגל נגד כיוון השעון	הנמכת עוצמת השמע

נורת חיווי

סטטוס הרמקול	תיאור החיווי
ממתין לצימוד	כחול מהבהב לאט
מתחבר	כחול מהבהב מהר
שיחה נכנסת	לבן מהבהב לאט
שיחה יוצאת	לבן מהבהב מהר
טעינה	אדום קבוע
טעינה הושלמה	כחול קבוע
סוללה חלשה	אדום מהבהב לאט

6 מפרט טכני

Mi Pocket Speaker 2	שם המוצר
LYYX01ZM	דגם
4.1	גרסת Bluetooth
10 מטרים	טווח פעולה
7 שעות בטעינה מלאה	זמן נגינה מכסימלי
5 וואט	עוצמת שמע מכסימלית
4 אוהם	עכבת הרמקול
1200mAh 3.7V	קיבולת סוללה
5V 1A מתח ישר	מתח הפעלה
60 x 93.3 x 60 מ"מ	מידות
+40°C ~ -10°C	טווח טמפרטורת הפעלה

הערה: מוצר זה משתמש באותות רדיו כדי להתחבר להתקני Bluetooth. קשר זה עשוי שלא להיות יציב ואמין במקרים מסוימים. אין לסמוך על ביצועי המוצר במקרה חירום. 

7 אחריות

לידיעתך:

1. אחריות על המוצר הינה ל-12 חודשים.
2. האחריות על המכשיר תבוסל במידה וגורם שלישי טיפל במוצר ללא אישורנו בכתב.
3. זמן טיפול במעבדה הינו בין 10-14 ימי עסקים - מסירת המוצר למרכז שירות הינו על אחריות הלקוח ועל חשבוננו.

מכשיר זה נבדק בקפדנות לפני שיווקו לצרכן. לפיכך אנו נותנים אחריות לטיב המוצר לתקופה של 12 חודשים מתאריך הקנייה בכפוף לתנאים הבאים: אחריות זו בתוקף רק בצירוף חשבונית הקנייה. האחריות לא תחול במקרים הבאים: שימוש בלתי נאות, שבר מכל סיבה שהיא, נזק לקוח או במקרה של תיקון שלא באמצעות אחת מתחנות השירות המוסמכות על ידינו והמפורטות בגוף תעודת האחריות. האחריות אינה כוללת: צבע (ובכלל זה שריטות וקילופים), חלקי פלסטיק, בד או מתכת של המוצר, חלקי גומי, חיבור למתח חשמלי שונה מהמצוין בהוראות השימוש.

מקבוצת
HEMILTON
היבואן הרשמי



רשימת נקודות שירות מפורטת באתר www.mi-il.co.il
שלח לנו דוא"ל לכתובת: supportmi@hemilton.co.il

היצרן: Zimi Corporation (מקבוצת Mi Ecosystem)
כתובת: Jiangyin City, Jiangsu Province, China
היבואן: המילטון חשמל ואלקטרוניקה בע"מ, האופה 8, מודיעין, 08-6852114