



מדריך למשתמש  
Mi Temperature  
and Humidity Monitor

מקבוצת

**HEMILTON**

היבואן הרשמי

## 1 טמפרטורה ולחות יחסית

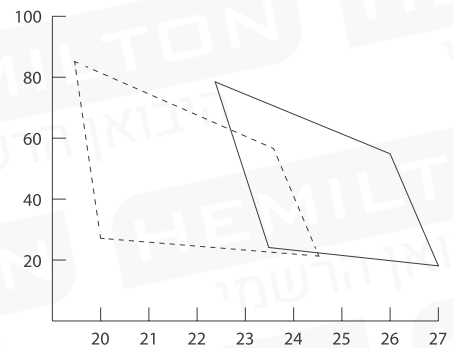
טמפרטורה ולחות יחסית הם שני גורמים חשובים המשפיעים על רמת הנוחות שלנו. כאשר טמפרטורת החדר והלחות היחסית נמצאים בטווח המתאים, מידת הנוחות משתפרת, ואיזון הטמפרטורה בגוף אופטימלי, דבר שעוזר למניעת התפתחות מחלות.

גוף האדם נמצא בנוחות המרבית בטווח טמפרטורות של 20 עד 24 מעלות צלסיוס ובלחות יחסית של 30-60 אחוזים בחורף, בעוד שבקיץ, הטווח הוא 23 עד 26 מעלות עם לחות יחסית של 25 עד 60 אחוזים.

טווח נוח לקיץ

טווח נוח לחורף

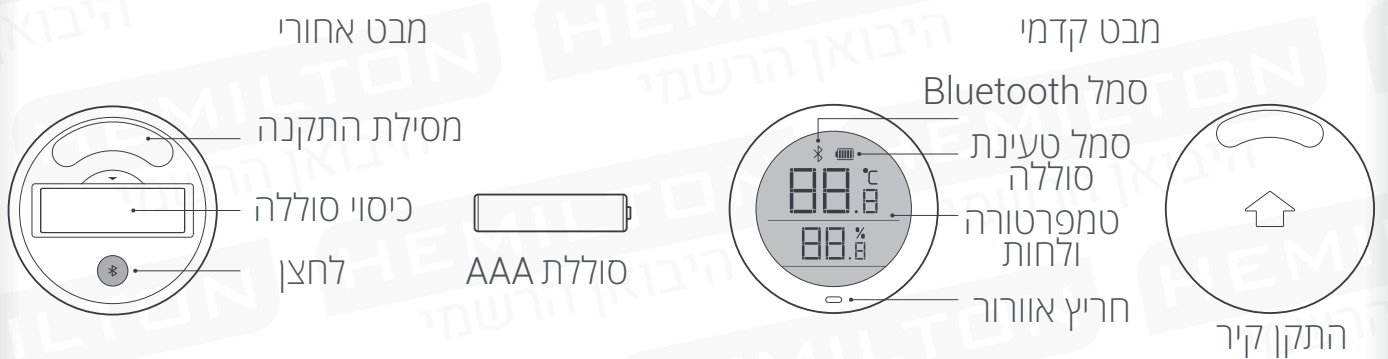
לחות יחסית (%)



טמפרטורה (C0)

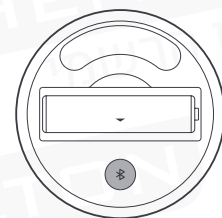
תרשים טווח נוחות של טמפרטורה ולחות יחסית (יש לעיין בקריטריונים להערכת טווח טמפ' נוח בבית על-פי תקן ASHRAE סדרה 55)

## 2 סקירת המוצר



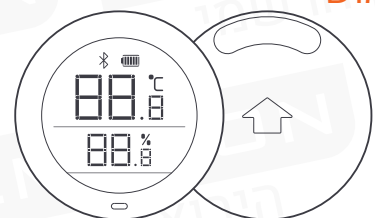
## 3 הוראות הפעלה

### 1. הדלקה



יש להסיר את כיסוי הסוללה ולהכניס את הסוללה. לאחר מכן, יש להדליק את מד הטמפ' והלחות של Mi.

### 2. שימוש



### שיטה ראשונה:

יש להדביק את התקן הקיר על הקיר במקום מתאים, לקבע את מד הטמפ' והלחות על התקן הקיר וללחוץ חזק. ניתן לסובב את מד הטמפ' והלחות כדי לשנות את הזווית שלו.

### שיטה שניה:


יש להדביק ישירות את מד הטמפ' והלחות במיקום הרצוי.

- אין לחסום את חור האוורור כדי למנוע מדידה שגויה.
- במהלך שימוש בסרט ההדבקה, יש לוודא שהמשטח נקי ויבש.
- אם המוצר התלכלך, יש לנגבו באמצעות מטלית. אין להשתמש בחומרי ניקוי.

### 3. חיבור ליישומון Mi Home

#### א. התקנה

יש לסרוק את קוד ה-QR או לעבור אל חנות ההיישומים ולהוריד ולהתקין את יישומון Mi Home.





### ב. חיבור

יש לפתוח את יישומון Mi Home, לבחור Add Mi Temperature או Bluetooth Device and Humidity Monitor ברשימה כדי לחבר את ההתקן.

יש ללחוץ ולהחזיק את לחצן "הקודם" למשך 2 שניות במד הטמפי' והלחות עד שסמל ה-Bluetooth יתחיל להבהב כדי לציין שההתקן מתחבר.

לאחר שהחיבור יתבצע בהצלחה, ניתן יהיה לבדוק את קריאות הטמפרטורה והלחות ביישומון Mi Home.

\*להצגת מצב מכשירים מרחוק או לחיבור מכשירים זה לזה, כל מכשירי ה-Bluetooth כגון נורת הלילה של Mi או מצלמת האבטחה 1080P של Mi צריכים להיות ממוקמים באותו חדר.

### 4 מפרט טכני

דגם	LYWSDCGQ/01ZM
טווח טמפרטורה	מינוס 9.9 ~ 60 מעלות צלסיוס
טווח לחות	0 ~ 99.9%
מידות	60.8 x 60.8 x 20mm
משקל נטו	36 גרם
מידות סרט הדבקה	52.9 x 52.9 x 7.3mm
משקל סרט הדבקה	7 גרם
גודל מסך	1.78 אינץ'
עוצמה	0.18mW
סוללות	סוללת AAA אחת

### 5 מפרט טכני

#### לידיעתך:

1. אחריות על המוצר הינה ל-12 חודשים.
2. האחריות על המוצר תבוטל במידה וגורם שלישי טיפל במוצר ללא אישורנו בכתב.
3. זמן טיפול במעבדה הינו בין 10-14 ימי עסקים - מסירת המוצר למרכז שירות הינו על אחריות הלקוח ועל חשבוננו.

חברת Qingping Technology (Beijing) Co., Ltd. מצהירה בזאת כי ציוד זה תואם להנחיות, לתקנות ולחקיקות האירופיות הרלוונטיות.

מכשיר זה נבדק בקפדנות לפני שיווקו לצרכן. לפיכך אנו נותנים אחריות לטיב המוצר לתקופה של 12 חודשים מתאריך הקנייה בכפוף לתנאים הבאים: אחריות זו בתוקף רק בצירוף חשבונית הקנייה. האחריות לא תחול במקרים הבאים: שימוש בלתי נאות, שבר מכל סיבה שהיא, נזק ללקוח או במקרה של תיקון שלא באמצעות אחת מתחנות השירות המוסמכות על ידינו והמפורטות בגוף תעודת האחריות. האחריות אינה כוללת: תקלות ונזקים שנגרמו מחדירת נוזלים, תקלות שנגרמו משינוי כלשהו במערכת ההפעלה של המוצר, נזק מכל סוג, צבע (ובכלל זה שריטות וקילופים), חלקי פלסטיק או מתכת של המוצר, חלקי גומי, שימוש במתח סוללה שונה מהמצוין בהוראות השימוש.



רשימת נקודות שירות מפורטת באתר [www.mi-il.co.il](http://www.mi-il.co.il)  
שלח לנו דוא"ל לכתובת: [supportmi@hemilton.co.il](mailto:supportmi@hemilton.co.il)

מיוצר על-ידי: Qingping Technology (Beijing) Co., Ltd  
כתובת: חדר 401, בניין Fangheng Times Center, No. 10 Wangling Street,  
Chaoyang District, Beijing, China

היבואן: המילטון חשמל ואלקטרוניקה בע"מ, האופה 8, מודיעין, 08-6852114