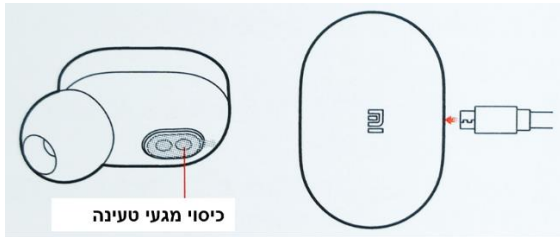


## מדריך למשתמש אוזניות Mi AirDots

יש לקרוא מדריך זה בתשומת לב לפני השימוש ולשמור אותו לעיון עתידי.



כיסוי מגעי טעינה

### הכרה ותפעול המוצר

טרם ההפעלה יש לטעון את מארז הטעינה באמצעות חיבור לכבל מיקרו USB המצורף לערכה ולמתאם מתח. יש להוציא את האוזניות מהמארז ולהסיר את כיסוי הניילון הכחול ממגעי הטעינה.

יש לזכור שאוזנייה ימין (R) היא האוזנייה הראשית לצורכי שיוך וצימוד ואוזנייה שמאל (L) היא האוזנייה המשנית - אין חובה להשתמש בשתי האוזניות בעת ובעונה אחת בשיחה או בהאזנה למוסיקה.

### הפעלה

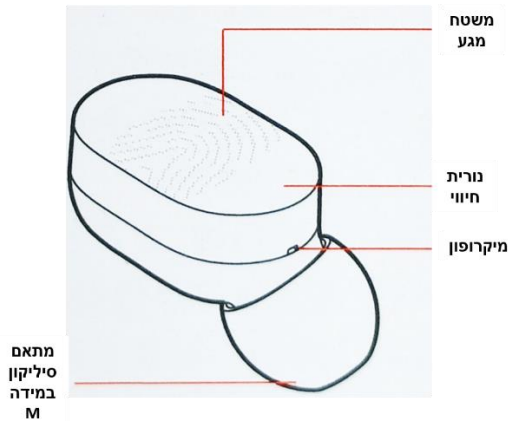
כדי להפעיל את האוזניות, יש ללחוץ על משטח המגע במשך 3 שניות ברציפות עד שנורית החיווי תהבהב בלבן.

### כיבוי

כדי לכבות את האוזניות, יש ללחוץ על משטח המגע במשך 6 שניות ברציפות עד שנורית החיווי תהבהב באדום. כשהאוזניות מסונכרנות אחת לשנייה, כיבוי אוזנייה ימין יגרום גם לכיבוי אוזנייה שמאל.

### טעינה

בעת טעינת האוזניות במארז הטעינה, נורית החיווי דולקת באדום ונכבית בסיום הטעינה. בעת טעינת מארז הטעינה, נורית החיווי דולקת באדום ומשנה צבעה ללבן בסיום הטעינה.



משטח מגע

נורית חיווי

מיקרופון

מתאם סיליקון במידה M



שקע טעינה מיקרו USB

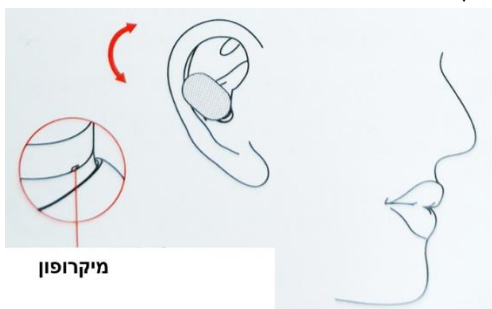
מגעי טעינה

נורית חיווי טעינה

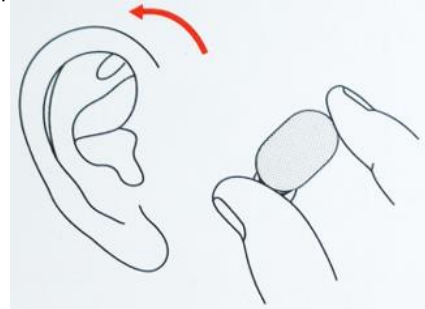
מארז טעינה

### שימוש באוזניות

את האוזניות יש להרכיב בתוך תנוך האוזן בהתאם לכיוונם (ימין ושמאל) כשמתאם הסיליקון מוכנס לתעלת האוזן וגוף האוזנייה באפרכסת האוזן. שימו לב שעל המיקרופון להישאר חשוף לסביבה בהכנסה נכונה כך שלא ייחסם והאוזניות יתפקדו כראוי.



מיקרופון



### שיוך/צימוד

#### ניקוי היסטוריית שיוכים/איפוס להגדרות ברירת מחדל

ראשית יש לבטל את השיוך לאוזניות בהתקן הסמארטפון (Unpair). כשהאוזניות כבויים, יש ללחוץ על משטח המגע של שתייהן ולא לעזוב עד לאחר הופעת הבהוב מהיר שני של נוריות החיווי באדום ולבן (כ-20 שניות).

כעת האוזניות נכנסות למצב המתנה לסינכרון ביניהן - יש ללחוץ על משטח המגע של האוזניות כ-3 שניות עד להופעת הבהוב לבן. מיד עם הפסקת הלחיצה האוזניות יתחילו להבהב בחיווי לבן מהיר עד שאוזנייה שמאל תסתכרן לאוזנייה ימין ויישמע צליל אימות מאוזנייה ימין. כעת האוזניות ממתניות לשיוך מחדש.



הקשה לזיהוי אוזנייה ימין -

MI AIRDOTS BASIC\_R



- **שיוך מחדש**  
כשנורית החיווי באוזנייה ימין (R) מהבהבת בלבן, יש להפעיל את התכונה Bluetooth בהתקן הסמארטפון ולאחר את "MI AIRDOTS BASIC\_R". יש לבחור את האוזנייה ברשימת ההתקנים ולאשר את הודעת הצימוד. נורית החיווי תפסיק להבהב. כעת האוזניות משויכות להתקן הסמארטפון.
- **ניתוק שיוך**  
אם התכונה Bluetooth בטלפון כבויה או אם ההתקן נמצא מחוץ לטווח הקליטה האלחוטית, האוזניות ייכנסו למצב המתנה ונורית החיווי באוזנייה ימין תהבהב בלבן. אם החיבור לא ישוחרר תוך 5 דקות, האוזניות ייכבו באופן אוטומטי.

#### **תפעול המוצר**

- לחיצה אחת קצרה על משטח המגע באוזניות תגרום ל: מענה/ניתוק שיחה, הפעלת/השהיית שמע מוסיקה.
- הקשה כפולה על משטח המגע באחת האוזניות תפעיל את העזרה הקולית Google Assistance במכשירים תומכים.

#### **מפרט טכני**

- דגם המוצר: TWSEJ02LM
- קישוריות: אלחוטית מלאה / Bluetooth 5.0
- תמיכה בתקנים: HFP/HSP/A2DP/AVRCP
- טווח פעולה: עד 10 מטר
- עכבת התקן שמע: 16 אוהם
- רגישות:  $106\pm 3\text{dB}$
- שקע טעינה: microUSB
- משך טעינה: כ-1.5 שעות
- זמן המתנה: עד 12 שעות בשימוש במארז הטעינה
- זמן דיבור: עד 4 שעות לאוזניות
- מוסיקה: עד 4 שעות לאוזניות או 5 שעות לאוזנייה בודדת
- קיבולת סוללה באוזניות: 40mAh
- קיבולת סוללה במארז: 300mAh
- מתח טעינה:  $5V\sim 1A$
- מידות:  $23\times 14.5\times 13$  מ"מ, משקל- 4.2 גרם לאוזנייה
- תאימות להתקני אנדרואיד או iOS

### **כתב אחריות**

שם מלא: \_\_\_\_\_ כתובת: \_\_\_\_\_  
 מקום הרכישה: \_\_\_\_\_ דגם: \_\_\_\_\_ מועד רכישה: \_\_\_\_\_  
 תום תקופת האחריות: \_\_\_\_\_ בהתאם לכתב האחריות.  
 מספר סידורי: \_\_\_\_\_

מוצר זה נבדק בקפדנות לפני שיווקו לצרכן. לפיכך אנו נותנים אחריות לטיב המוצר לתקופה של 12 חודשים ממועד הרכישה, בכפוף לתנאים הבאים:

**אחריות זו בתוקף רק בצירוף חשבונית הקנייה.** האחריות לא תחול במקרים הבאים: שימוש בלתי נאות, שבר מכל סיבה שהיא, נזק לקוח או תקלה כתוצאה מחדירת נוזל, במקרה של תיקון שלא באמצעות אחת מתחנות השירות המוסמכות על ידינו והמפורטות בגוף תעודת האחריות. האחריות אינה כוללת: צבע וציפויים (ובכלל זה שריטות וקילופים), שברים, סדקים, חתכים או קרעים בחלקי פלסטיק, גומי או מתכת של המוצר, תקלות וליקויים כתוצאה מחדירת נוזל, חיבור למתח חשמלי שונה מהמצוין בהוראות השימוש.

#### **לידיעתך:**

1. אחריות על המוצר הינה ל-12 חודשים ממועד הרכישה.
2. האחריות על ההתקן תבטל במידה וגורם שאינו מוסמך טיפל במוצר ללא אישורנו בכתב.
3. זמן טיפול במעבדה הינו בין 10-14 ימי עסקים - מסירת המוצר למרכז שירות הינו על אחריות הלקוח ועל חשבוננו.

רשימת נקודות שירות מפורטת באתר [www.mi-il.co.il](http://www.mi-il.co.il)  
 שלח לנו דוא"ל לכתובת: [supportmi@hemilton.co.il](mailto:supportmi@hemilton.co.il)

היצרן: Tiinlab Acoustic Technology (Shenzhen) Co., Ltd, Tianliao Industrial Area A, Taoyuan st., Nanshan District, Guangdong, China  
 היבואן: המילטון חשמל ואלקטרוניקה בע"מ, האופה 8, מודיעין, 08-6852114