



מדריך למשתמש

Mi Vacuum Cleaner mini

שואב אבק ידני זעיר

רשימת נקודות שירות מפורטת באתר
www.mi-il.co.il

שלחו לנו דוא"ל לכתובת:
supportmi@hemilton.co.il

שם היצרן: ז'הני'אנג ס'ינג'ינג מוצרים אלקטרוניים
בע"מ (מקבוצת אקוסיסטם שיאומי)

כתובת היצרן: מרכז המטה ג'ינג'ין, יונגקאנג, מחוז
ז'הני'יאן, סין

היבואן: המילטון חשמל ואלקטרוניקה בע"מ,
היאופה 8, מודיעין, 08-6852114



89962

או למעבדה תיעשה על ידי הצרכן ועל חשבונו.
המוצר יתקן בפרק זמן שלא יעלה על 10 ימים
מהיום בו נמסר למעבדת היצרן או לנקודת השירות
המורשת, שבתות וחגים לא יבואו במניין התקופה.
תקופת האחריות המקורית לא תוארך בעת תיקון
תקלה או החלפת המוצר לפי כתב אחריות זה.

9. במקרה בו יידרש תיקון שאינו מכוסה בכתב אחריות
זה ו/או על פי דין, החברה תהא רשאית לפנות
לצרכן ולספק לו הצעת מחיר בכדי לקבל הסכמתו
לביצוע התיקון. באין קבלת אישור לביצוע התיקון,
יחזור המוצר לצרכן באמצעות נקודת השירות
המורשת, ללא תיקון.

10. מספר הטלפון למוקד תמיכה ושרות לקוחות
לאחר קנייה למוצרי החברה: 08-6852114.

11. מוקד שירות הלקוחות של החברה פעיל בימים
א' - ה' בין השעות 08:30-17:00, למעט ערבי חג.

12. רשימת נקודות השירות בפריסה ארצית מפורטת
בטבלה המצורפת ומתעדכנת מעת לעת וניתן
לצפות בה באתר החברה www.mi-il.co.il.

לנפילה, חבטה, טלטול, שברים וסימני שפשוף,
נוק מבעלי חיים, חדירת נוזלים וחשיפה לחומרים
כימיים או חום גבוה.

6.2. כשלים הנובעים משימוש לקוי ו/או רשלנות
של הצרכן, שלא בהתאם ו/או בניגוד להנחיות
המלצות היצרן.

6.3. תקלה ו/או נזק שנגרמו במישורין ו/או בעקיפין
כתוצאה מתיקונים ו/או טיפולים שלא נעשו
על ידי החברה או מי שהוסמך מטעמה וללא
אישורה, ו/או שינויים במוצר שנעשו שלא על ידי
החברה או מי שהוסמך מטעמה, ו/או משימוש
במתאם טעינה ו/או מארז סוללות שלא אושר
לשימוש על ידי היצרן ו/או החברה, משימוש
בחומרה ו/או בתוכנה אשר לא אושרה על ידי
החברה.

6.4. ביצוע חלקי או הימנעות מביצוע של הנחיות
התפעול והאחזקה של היצרן ו/או החברה, על
ידי הצרכן. הצרכן ייחשב כמי שקיבל במועד
הרכישה את נוסח הנחיות התפעול והאחזקה,
של היצרן ו/או החברה (מצורף באריות המוצר),
אלא אם הודיע אחרת לחברה בתוך שבעה (7)
ימים ממועד הרכישה.

6.5. מספרי ויהיו הסידורים של המוצר הוסרו,
נמחקו או שוננו או שאינם ניתנים לקריאה ו/או
זיהוי.

6.6. במוצר בו שונתה תוכנת ההפעלה המקורית
וקיים בו ליקוי המונע מהחברה ו/או מי מטעמה
את היכולת לתקנו, מימוש האחריות היא בהתאם
לשיקול דעתה הבלעדי של החברה.

7. בתקופת האחריות וכאן הצרכן לקבל שירותי תיקון
בתיאום עם מוקד השירות שפירוט להלן.

8. הצרכן מודע לכך שתיקון המוצר במסגרת כתב
האחריות תיעשה אך ורק במעבדת החברה ו/או מי
שהוסמך מטעמה, ושינוע המוצר לנקודת שירות ו/

**אזהרה! יש להימנע מנגע של נוזלים בכל
אחד מחלקיו ואביריו של השואב האלחוטי.
נזק מנוזלים הינו בלתי הפיך למוצר
ולחלקיו, אינו מכוסה בכתב אחריות זה
ומבטל את האחריות על המוצר.**

1. החברה אחראית באופן בלעדי כלפי הצרכן האמור
לעיל, לפעולות המלאה והתקינה של המוצר למשך
12 חודשים החל ממועד רכישת המוצר ובהתאם
לתנאים האמורים בכתב האחריות ובכפוף אליו,
ובתנאי שהצרכן מילא אחר הנחיות היצרן.

הערה: כבל טעינה, מסננים ואבזורים נלווים אינם
במסגרת אחריות היצרן המפורטת בכתב אחריות זה.

2. האחריות הינה לתיקון כל ליקוי בתפקוד החשמלי
ו/או האלקטרומכני במוצר בהתאם למפורט בכתב
האחריות, ותקפה לתחומי מדינת ישראל בלבד.

3. אחריות זו מוגבלת מפורשות לתיקון או החלפת
מוצר פגום בכפוף לכתב האחריות, וזוהו הסעד
היחיד הניתן במסגרת כתב האחריות.

4. אחריות זו אינה מכסה שימוש לצרכים מסחריים,
השכרה או כל שימוש אחר מלבד שימוש מקובל של
צרכן פרטי.

5. החברה לא תישא בשום אחריות כלפי צד ג' - אין
החברה אחראית לכל נזק כלכלי ישיר, משני או
תוצאתי, ובכלל זה הפסד כספי ו/או מניעת רווח ו/או
הפסד תוצאתי כלשהו העלול להיגרם עקב פעולות
הבלתי תקינה של המוצר.

6. אחריות היצרן אינה חלה על המוצר במקרים
הבאים:

6.1. כשל או תקלה שנגרמו משימוש בלתי סביר ו/או
גורמים חיצוניים: שריפה, אסון, פיצוץ, פגיע
טבע, תקלה או הפרעה ברשת החשמל, חבלה
במודם או בשונג, שיטפון, פגיעה בודון על ידי כל
גורם חיצוני ובכלל זה תאונות (אך לא מוגבל

אנו ב-Zhejiang Xingyue Electric Co., Ltd
Equipment Co., Ltd מצהירים זאת, שהצידוד תואם להנחיות הרלוונטיות של
הנורמות והתיקונים האירופיים. לטקסט המלא
של הכחת האיחוד האירופי לגבי ציוד זמין בכתובת
האינטרנט הבאה:

[http://www.mi.com/global/service/
support/declaration.html](http://www.mi.com/global/service/support/declaration.html)

11 תעודת אחריות

דגם המוצר _____

שם הצרכן _____

טלפון _____

שם בית העסק _____

מספר סידורי _____

כתובת _____

תאריך רכישה _____

חתימה וחותמת בית העסק _____

מתאם טעינה

מידע מפורסם	ערך ודיוק	יחידה
יצרן	ג'יאנגקסי ג'יאן האנו טכנולוגיות בע"מ	-
דגם המתאם	A232-050200U-EU2	-
מתח כניסה	100-240	VAC
תדר מתח כניסה	50/60	Hz
מתח יציאה	5.0	VDC
זרם יציאה	2.0	A
יעילות אקטיבית ממוצעת	78.71	%
יעילות בעומס נמוך (10%)	-	-
צריכת אנרגיה ללא עומס	0.10	W

10 מידע לגבי הנחיות רגולטוריות

מידע לגבי WEEE



כל המוצרים הנושאים את הסמל הנ"ל
הינם מוצרי פסולת חשמלית או אלקטרונית
(WEEE לפי הנחיה (EU/2012/19), ואין
לשלבם עם פסולת ביתית בלתי ממוינת.
יש לשמור על בריאות בני האדם ועל הסביבה על
ידי העברת הפסולת האלקטרונית לנקודת איסוף
ייעודית שהוגדרה על ידי הרשות המקומית, לצורך
מחזור. השלכה נכונה ומחזור של פסולת חשמלית
ואלקטרונית יעזרו למנוע את ההשלכות השליליות
לסביבה ולבריאותם של בני אדם. אנא צרו קשר עם
היבואן או עם הרשות המקומית לקבלת מידע לגבי
מיקום ותנאי השימוש בנקודות אלה.

1 הנחיות בטיחות

על מנת למנוע תאונות דוגמת התחשמלות או שרפיה כתוצאה משימוש לקוי, אנא קראו את המדריך למשתמש בקפידה לפני השימוש, ושמרו אותו לעיון עתיד.

אזהרה

- מוצר זה ניתן לשימוש על ידי ילדים מגיל 8 ומעלה, ועל ידי אנשים בעלי יכולות פיזיות, חושיות ומנטליות מופחתות, או אנשים ללא ניסיון וידע, במידה וניתנת להם הדרכה ופיקוח לפני השימוש הכרוכות בכך. אין לאפשר לילדים לשחק עם המוצר. ניקיו ותחזוקה שבאחריות המשתמש לא יבוצעו על ידי ילדים ללא השגחה.

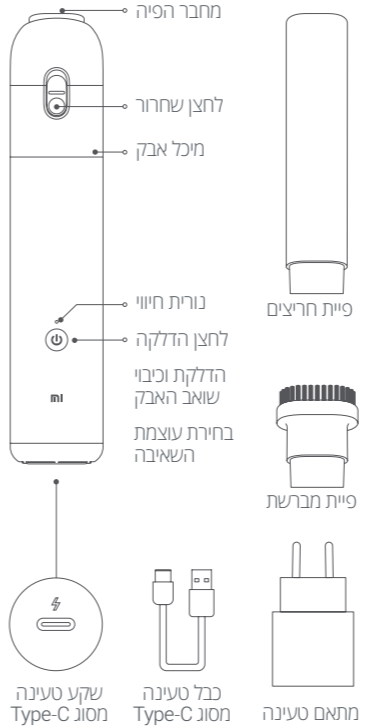
סוללה וטעינה

- אין לפרק, לתקן או לשנות את הסוללה באופן עצמאי.
- אל תטענו את שואב האבק ליד מקור חום, דוגמת רדיאטורים, או באזורים לחים כגון חדרי אמבטיה.
- אל תשתמשו בכד רטוב או בידיים רטובות על מנת לנגב או לנקות את שואב האבק בזמן טעינתו.
- הסוללה אינה ניתנת להסרה. כששואב האבק מגיע לסוף חיי השירות שלו, אנא מסרו אותו למחזור בהתאם לחוקים וההנחיות המקומיים.
- בכל מקרה של נזק לכבל החשמל, יש להפסיק באופן מיידי את השימוש במוצר ולפנות לשרות תיקונים.
- במידה וכבל הטעינה ניוק או נקרע, הפסיקו את השימוש בו באופן מיידי.
- במידה ולא נעשה שימוש בשואב האבק לאורך זמן, טענו אותו במלואו ונתקו אותו מהחשמל. אחסנו אותו במקום קריר ויבש. על מנת להימנע מנזק לסוללה, טענו את שואב האבק לפחות כל שלושה חודשים.

הנבלות שימוש

- שואב האבק מיועד לשימוש בבית וברכב בלבד. אין להשתמש בו לצרכים חוץ ביתיים, מסחריים או תעשייתיים.
- שואב האבק מכיל סוללות נטענות מובנות. אין לחשוף את שואב האבק לאש, ואין לטעון, להשתמש או למקם אותו בסביבה חמה מאוד. על מנת למנוע התחממות יתר וסכנת שרפיה או פיצוץ, מנעו חשיפת שואב האבק לאור שמש ישיר כשהוא מאוחסן ברכב.

2 סקירת המוצר



3 אופן השימוש

טעינה

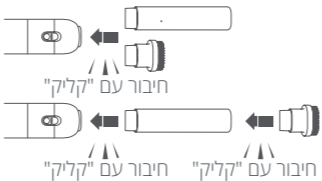
- בעת השימוש בשואב האבק בפעם הראשונה או לאחר תקופה ארוכה, וודאו שהוא טעון במלואו.
- מומלץ לטעון את שואב האבק פעם בשלושה חודשים.
- השתמשו רק במתאם הטעינה המקורי וכבל טעינה מסוג USB Type-C. הכלול באריזה על מנת לטעון את שואב האבק.

תיאור סמן

סמל	פועל	סטטוס שואב האבק	סטטוס נורת החיווי
	רמת הסוללה גבוהה	אור לבן דולק	סטטוס נורת החיווי
	רמת הסוללה נמוכה	אור אדום דולק	
	הסוללה ריקה	הבהוב מהיר באדום ואו שואב האבק כבה	
	הסוללה נטענת	הבהוב איטי בלבן	
	הסוללה טעונה במלואה	אור לבן ואו שואב האבק כבה	
	מתאם הטעינה לא מתאים	הבהוב מהיר באדום	

התקנת פיות השאיבה

- בחרו את הפיה הרצויה, ואז התקינו אותה לתוך מחבר הפיה.
- הערה: ניתן להשתמש בפיה באופן נפרד או באופן משולב.



הפעלה וכיבוי, ובחירת עוצמת השאיבה

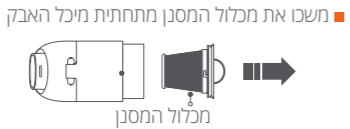
- לחצו על לחצן ההדלקה על מנת להדליק/לכבות את שואב האבק ולעבור בין עוצמות השאיבה.
- בעת ההדלקה תהיה עוצמת שאיבה נמוכה.
- עוצמת שאיבה גבוהה
- כיבוי

הערה:

על מנת למנוע נפילת שיירי לכלוך משואב האבק במהלך השימוש, וודאו שהכנף בתוך מחבר הפיה איננה תקועה.

4 ניקיון ותחזוקה

- החליקו בעדינות כלפי מטה ולחצו על לחצן השחרור על מנת לפתוח את מיכל האבק. רוקנו את תוכן המיכל.
- סובבו את מיכל האבק נגד כיוון השעון, כפי המתואר באיור, על מנת לפתוח אותו. הסירו בעדינות את מיכל האבק.



- סובבו את מסנן הרשת החיצוני נגד כיוון השעון ואז שלפו החוצה את מסנן ה-HEPA.



- ניתן לשטוף את מיכל האבק, מסנן הרשת, מסנן HEPA ואת הפיה במים. וודאו שכל אחד מהרכיבים יבש לחלוטין לפני ההרכבה מחדש.



הערה:

שואב האבק אינו ניתן לשיפוץ, אבל ניתן לנקות את חלקו החיצוני בעזרת בד נקי ולח. וודאו שלא נכנסים מים לפתח הטעינה. מומלץ להחליף את מסנן ה-HEPA בכל שלושה חודשים.

5 פתרון בעיות

תקלה	גורם אפשרי	פתרון
נורית החיווי מהבהבת באדום ולבן לחילופין לאחר לחיצה על לחצן ההדלקה	מיכל האבק מלא	נקו את מיכל האבק
נורית החיווי לא נדלקת בזמן טעינה	מסנן HEPA-ה סתום	נקו את מסנן ה-HEPA
נורית החיווי לא נדלקת בזמן טעינה	הפיה סתומה	נקו את הפיה
נורית החיווי לא נדלקת בזמן טעינה	כבל הטעינה לא מחובר כראוי	ודאו שכבל הטעינה מחובר כראוי
נורית החיווי מהבהבת במהירות באדום בעת הטעינה	כבל הטעינה לא במלואה	נסו להחליף את כבל הטעינה
נורית החיווי מהבהבת במהירות באדום בעת הטעינה	מתאם הטעינה אינו מתאים	השתמשו במתאם טעינה 5V/2A על מנת לטעון את שואב האבק

9 מפרט המוצר

שם	Mi Vacuum Cleaner mini
דגם	SSXCQ01XY
קיבולת סוללה	2000mAh
הספק נקוב	120 וואט
מתח נקוב	10.8 וולט ישיר
מתח כניסה	5V/2A
סוג מחבר	USB Type-C
משקל נטו	כ-0.5 ק"ג
ממדי המוצר	267 X 55 X 55 מ"מ